

2024 m. liepos 26 d.

Vilnius


## BENDROVĖS ATSAKINGŲ ASMENŲ PATVIRTINIMAS

Šiuo patvirtiname, kad, mūsų žiniomis, 2024 m. šešių mėnesių tarpinės konsoliduotos finansinės ataskaitos, sudarytos pagal Tarptautinius finansinės atskaitomybės standartus, priimtus ES, atitinka tikrovę ir teisingai parodo APB „Apranga“ ir bendrą konsoliduotų „Aprangos“ grupės įmonių turtą, įsipareigojimus, finansinę būklę, pelną arba nuostolius ir pinigų srautus.

Taip pat patvirtiname, kad, mūsų žiniomis, 2024 m. šešių mėnesių konsoliduotame pranešime yra teisingai nurodyta APB „Apranga“ ir „Aprangos“ grupės verslo plėtros ir veiklos apžvalga, APB „Apranga“ ir „Aprangos“ grupės būklė kartu su pagrindinių rizikų ir neapibrėžtumų, su kuriais susiduriama, aprašymu.

„Aprangos“ grupės generalinis direktorius  
Rimantas Perveneckas

„Aprangos“ grupės finansų ir ekonomikos direktorius  
Gabrielius Morkūnas



# APRANGA

## G R O U P

---

APB „APRANGA“ 2024 m. birželio 30 d. pasibaigusio 6 mėnesių laikotarpio  
konsoliduotas tarpinis pranešimas ir  
konsoliduota tarpinė finansinė atskaitomybė

(NEAUDITUOTA)

# INFORMACIJA APIE ĮMONĘ

APB „APRANGA“, įmonės kodas 121933274, Ukmergės g. 362, Vilnius

<b>ĮMONĖS PAVADINIMAS</b>	Akcinė prekybos bendrovė „APRANGA“
<b>TEISINĖ FORMA</b>	Akcinė bendrovė
<b>ĮREGISTRAVIMO DATA</b>	1993 m. kovo 1 d.
<b>ĮMONĖS KODAS</b>	121933274
<b>ĮSTATINIS KAPITALAS</b>	16 034 668,40 Eur
<b>BUVEINĖS ADRESAS</b>	Ukmergės g. 362, LT-14311 Vilnius, Lietuva
<b>REGISTRO TVARKYTOJAS</b>	VĮ Registrų centro Vilniaus filialas
<b>TELEFONAS</b>	+370 5 239 08 08
<b>ELEKTRONINS PAŠTAS</b>	<a href="mailto:info@aprange.lt">info@aprange.lt</a>
<b>INTERNETO ADRESAS</b>	<a href="http://www.aprangagroup.lt">www.aprangagroup.lt</a>
<b>PAGRINDINĖ VEIKLA</b>	Mažmeninė prekyba drabužiais
<b>AUDITORIUS</b>	UAB „ERNST & YOUNG BALTIC“

**1 KONSOLIDUOTAS TARPINIS PRANEŠIMAS** **4-16**

**2 FINANSINĖS ATASKAITOS** **17-20**

- 2.1 Bendrųjų pajamų ataskaitos
- 2.2 Finansinės būklės ataskaitos
- 2.3 Nuosavo kapitalo pokyčio ataskaitos
- 2.4 Pinigų srautų ataskaitos

**3 AIŠKINAMASIS RAŠTAS** **21-23**

APB „APRANGA“, įmonės kodas 121933274, Ukmergės g. 362, Vilnius  
 UŽ 2024 M. BIRŽELIO 30 D. PASIBAIGUSĮ 6 MĖNESIŲ LAIKOTARPĮ  
 (visos sumos lentelėse pateikiamos tūkstančiais eurų, jei nenurodyta kitaip)

## KONSOLIDUOTAS TARPINIS PRANEŠIMAS

### BENDRA INFORMACIJA

Konsoliduotas tarpinis pranešimas parengtas už 2024 m. šešis mėnesius, pasibaigusius 2024 birželio 30 dieną.

Emitento pavadinimas: akcinė prekybos bendrovė „Apranga“  
 Teisinė forma: akcinė bendrovė  
 Įregistravimo data ir vieta: 1993 03 01 Vilniaus miesto valdyba  
 Įmonės kodas: 121933274  
 Buveinės adresas: Ukmergės g. 362, Vilnius, LT-14311, Lietuva  
 Telefonas: +370 5 2390808  
 Elektroninio pašto adresas: [info@aprange.lt](mailto:info@aprange.lt)  
 Internetinė svetainė: <http://aprangegroup.lt>


2024 m. birželio 30 d. „Aprangos“ grupę (toliau – Grupė) sudaro pagrindinė įmonė APB „Apranga“ (toliau – Įmonė) ir žemiau išvardintos 100% kontroliuojamos dukterinės įmonės. Visų Grupės įmonių veikla yra mažmeninė prekyba drabužiais.

Pavadinimas	Šalis	Nuosavybės dalis (proc.) 2024 06 30	Nuosavybės dalis (proc.) 2023 12 31
UAB Apranga LT	Lietuva	100	100
UAB Apranga BPB LT	Lietuva	100	100
UAB Apranga PLT	Lietuva	100	100
UAB Apranga SLT	Lietuva	100	100
UAB Apranga MLT	Lietuva	100	100
UAB Apranga HLT	Lietuva	100	100
UAB Apranga OLT	Lietuva	100	100
UAB Apranga Ecom LT	Lietuva	100	100
SIA Apranga	Latvija	100	100
SIA Apranga LV	Latvija	100	100
SIA Apranga BPB LV	Latvija	100	100
SIA Apranga PLV	Latvija	100	100
SIA Apranga SLV	Latvija	100	100
SIA Apranga MLV	Latvija	100	100
SIA Apranga HLV	Latvija	100	100
SIA Apranga OLV	Latvija	100	100
SIA Apranga Ecom LV	Latvija	100	100
OU Apranga*	Estija	100	100
OU Apranga Estonia	Estija	100	100
OU Apranga BEE	Estija	100	100
OU Apranga PB Trade	Estija	100	100
OU Apranga ST Retail	Estija	100	100
OU Apranga MDE	Estija	100	100
OU Apranga HEST	Estija	100	100
OU Apranga Ecom EE	Estija	100	100

<sup>1</sup> Įmonė tiesiogiai kontroliuoja 14,91 proc. akcijų ir netiesiogiai per dukterinę įmonę OU Apranga Estonia likusius 85,09 proc. akcijų.

APB „APRANGA“, įmonės kodas 121933274, Ukmergės g. 362, Vilnius  
 UŽ 2024 M. BIRŽELIO 30 D. PASIBAIGUSĮ 6 MĖNESIŲ LAIKOTARPĮ  
 (visos sumos lentelėse pateikiamos tūkstančiais eurų, jei nenurodyta kitaip)

Vadovaujanti patronuojanti įmonė, kurios finansinė atskaitomybė pateikiama viešai, yra UAB „MG Grupė“. Pagrindinis Grupę kontroliuojantis asmuo (galutinis naudos gavėjas) yra p. D. J. Mockus:



## VEIKLOS APŽVALGA

2024 m. pirmąjį pusmetį „Aprangos“ grupės tinklo *mažmeninė prekių apyvarta* (su PVM, atsižvelgiant tik į faktinius kalendorinių 2024 m. gražinimus, toliau visuose komentaruose naudojamas šis apyvartos rodiklis) sudarė 161,6 mln. eurų, arba 9,5% daugiau nei atitinkamu 2023 metų laikotarpiu.

Baltijos šalių mažmeninės prekybos, išskyrus variklinių transporto priemonių ir motociklų prekybą, rinka 2024 m. sausio-gegužės mėnesiais to meto kainomis generavo apie 15,8 mlrd. EUR pardavimus ir augo 0,1% lyginant su 2023 metų atitinkamais mėnesiais. Baltijos šalių mažmeninės prekybos rinkoje vartotojų kainų pokyčiai, apskaičiuoti pagal suderintą vartotojų kainų indeksą, 2024 m. sausio-gegužės mėnesiais, lyginant su praėjusių metų atitinkamu laikotarpiu, vidutiniškai siekė apie 1,4%: Lietuvoje 0,8%, Latvijoje 0,8%, o Estijoje 3,9%. Pirmąjį 2024 m. pusmetį vartotojų pasitikėjimo indeksas augo ir Euro zonoje, ir Baltijos šalyse: Lietuvoje sausio-birželio mėnesiais augo nuo 2,6 iki 5,6 (+3,0 p.), Latvijoje nuo -13,2 iki -12,9 (+0,3 p.), Estijoje nuo -33,5 iki -28,2 (+5,3 p.), o Euro zonoje nuo -14,7 iki -12,9 (+1,8 p.).

Remiantis oficialiųjų Lietuvos, Latvijos ir Estijos statistikos departamentų duomenimis Baltijos šalių tekstilės, drabužių ir avalynės rinkoje dalyvaujančios įmonės 2024 m. sausio-gegužės mėnesiais to meto kainomis generavo 737 mln. EUR pardavimus arba 2,7% daugiau lyginant su 2023 m. atitinkamų mėnesių rezultatais. 2024 m. sausio-gegužės mėnesiais vartotojų kainų pokyčiai, apskaičiuoti pagal suderintą vartotojų kainų indeksą, palyginti su ankstesnių metų atitinkamu laikotarpiu, aprangos ir avalynės industrijoje Baltijos šalyse vidutiniškai siekė 1,8%: Lietuvoje siekė -0,5%, Latvijoje 2,5% ir Estijoje 3,4%. Lietuva išlieka didžiausia tekstilės, drabužių ir avalynės rinka Baltijos šalyse, kuri generuoja apie 50% Baltijos šalių rinkos apyvartos.

Grupės parduotuvių mažmeninė prekių apyvarta pagal šalis per 2024 m. pirmąjį pusmetį (tūkst. EUR, su PVM):

Šalis	2024 6 mėnesių	2023 6 mėnesių	2022 6 mėnesių	2024/2023, %	2024/2022, %
Lietuva	96 413	89 677	78 126	7,5%	23,4%
Latvija	41 005	35 030	30 607	17,1%	34,0%
Estija	24 152	22 864	18 959	5,6%	27,4%
Iš viso:	161 571	147 572	127 692	9,5%	26,5%

Grupės parduotuvių mažmeninė prekių apyvarta pagal šalis per 2024 m. pirmąjį pusmetį (tūkst. EUR, be PVM)\*:

Šalis	2024 6 mėnesių	2023 6 mėnesių	2022 6 mėnesių	2024/2023, %	2024/2022, %
Lietuva	79 828	74 146	64 572	7,7%	23,6%
Latvija	33 957	28 953	25 301	17,3%	34,2%
Estija	19 942	19 064	15 799	4,6%	26,2%
Iš viso:	133 727	122 162	105 672	9,5%	26,5%

APB „APRANGA“, įmonės kodas 121933274, Ukmergės g. 362, Vilnius  
 UŽ 2024 M. BIRŽELIO 30 D. PASIBAIGUSĮ 6 MĖNESIŲ LAIKOTARPĮ  
 (visos sumos lentelėse pateikiamos tūkstančiais eurų, jei nenurodyta kitaip)

\*Neatitikimas tarp apyvartos (be PVM) rodiklio veiklos apžvalgoje ir parduotuvių pajamų finansinių ataskaitų aiškinimojo rašto 5 pastaboje yra dėl prekių grąžinimų.

Grupės parduotuvių mažmeninė prekių apyvarta pagal šalis per 2024 m. antrąjį ketvirtį (tūkst. EUR, su PVM):

Šalis	2024 II ketv.	2023 II ketv.	2022 II ketv.	2024/2023, %	2024/2022, %
Lietuva	53 323	50 124	45 569	6,4%	17,0%
Latvija	22 340	19 158	17 945	16,6%	24,5%
Estija	13 654	13 176	11 555	3,6%	18,2%
Iš viso:	89 317	82 458	75 069	8,3%	19,0%

Grupės parduotuvių mažmeninė prekių apyvarta pagal šalis per 2024 m. antrąjį ketvirtį (tūkst. EUR, be PVM):

Šalis	2024 II ketv.	2023 II ketv.	2022 II ketv.	2024/2023, %	2024/2022, %
Lietuva	44 142	41 456	37 663	6,5%	17,2%
Latvija	18 500	15 835	14 833	16,8%	24,7%
Estija	11 268	10 990	9 637	2,5%	16,9%
Iš viso:	73 910	68 280	62 133	8,2%	19,0%

Grupės parduotuvių prekių apyvarta internetu per 2024 m. pirmąjį pusmetį (tūkst. EUR, su PVM):

	2024 6 mėnesių	2023 6 mėnesių	2022 6 mėnesių	2024/2023, %	2024/2022, %
Apyvarta internetu	22 599	18 195	16 694	24,2%	35,4%
Dalis bendroje Grupės apyvartoje	14,0%	12,3%	13,1%		

Grupės parduotuvių prekių apyvarta internetu per 2024 m. pirmąjį pusmetį (tūkst. EUR, be PVM):

	2024 6 mėnesių	2023 6 mėnesių	2022 6 mėnesių	2024/2023, %	2024/2022, %
Apyvarta internetu	19 013	15 048	13 827	26,4%	37,5%
Dalis bendroje Grupės apyvartoje	14,2%	12,3%	13,1%		

Grupės prekių apyvarta internetu 2024 m. pirmąjį pusmetį padidėjo 24,2%, o jos lyginamasis svoris bendroje apyvartoje, lyginant su atitinkamu praėjusių metų laikotarpiu, padidėjo nuo 12,3% iki 14,0%.

Grupės parduotuvių mažmeninė prekių apyvarta pagal tinklus per 2024 m. pirmąjį pusmetį (tūkst. EUR, su PVM):

Tinklas	2024 6 mėnesių	2023 6 mėnesių	2022 6 mėnesių	2024/2023, %	2024/2022, %
Ekonominis <sup>1</sup>	15 267	14 808	13 691	3,1%	11,5%
Jaunimo <sup>2</sup>	38 897	35 594	30 873	9,3%	26,0%
Avalynės	1 980	2 076	2 146	-4,6%	-7,8%
Verslo <sup>3</sup>	29 295	26 607	22 807	10,1%	28,5%
Prestižo <sup>4</sup>	15 211	14 730	12 833	3,3%	18,5%
Zara	53 830	47 285	38 738	13,8%	39,0%
Išparduotuvės	7 092	6 472	6 605	9,6%	7,4%
Iš viso	161 571	147 572	127 692	9,5%	26,5%

<sup>1</sup> „Apranga“, „Tom Tailor“, „Orsay“, „Jack&Jones“, „Vero Moda“;

<sup>2</sup> „Aprangos galerija“, „Moskito“, „Mango“, „Bershka“, „Pull & Bear“, „Stradivarius“, „Oysho“, „A|X Armani Exchange“;

<sup>3</sup> „City“, „Massimo Dutti“, „Marella“, „Pennyblack“, „Coccinelle“, „Tommy Hilfiger“, „Zara Home“, „Calvin Klein Underwear“, „Liu Jo“, „MAX&Co“, „Calvin Klein“;

<sup>4</sup> „Burberry“, „Emporio Armani“, „Boss“, „Ermenegildo Zegna“, „MaxMara“, „Weekend MaxMara“, „Marina Rinaldi“, „Mados linija“, „Nude“, „Sandro“, „Maje“, „Hugo“.

APB „APRANGA“, įmonės kodas 121933274, Ukmergės g. 362, Vilnius  
 UŽ 2024 M. BIRŽELIO 30 D. PASIBAIGUSĮ 6 MĖNESIŲ LAIKOTARPĮ  
 (visos sumos lentelėse pateikiamos tūkstančiais eurų, jei nenurodyta kitaip)

Grupės parduotuvių mažmeninė prekių apyvarta pagal tinklus per 2024 m. pirmąjį pusmetį (tūkst. EUR, be PVM):

Tinklas	2024 6 mėnesių	2023 6 mėnesių	2022 6 mėnesių	2024/2023, %	2024/2022, %
Ekonominis <sup>1</sup>	12 602	12 256	11 327	2,8%	11,3%
Jaunimo <sup>2</sup>	32 139	29 733	25 541	8,1%	25,8%
Avalynės	1 634	1 719	1 777	-4,9%	-8,0%
Verslo <sup>3</sup>	24 203	22 019	18 869	9,9%	28,3%
Prestižo <sup>4</sup>	12 823	11 908	10 630	7,7%	20,6%
Zara	44 417	39 178	32 069	13,4%	38,5%
Išparduotuvės	5 910	5 349	5 459	10,5%	8,3%
Iš viso	133 727	122 162	105 672	9,5%	26,5%

2024 m. pirmąjį pusmetį Grupė Grupė atidarė 2 naujas parduotuves, renovavo 7 parduotuves ir 2 parduotuves uždarė. Grynosios Grupės investicijos į mažmeninio tinklo plėtrą, pertvarkymą ir modernizaciją sudarė 3,5 mln. EUR (4 pastaba „Investicijos į ilgalaikį turtą“). Investicijos (įsigijimai) pagal Grupės segmentus atskleisti 3 pastaboje „Informacija apie segmentus“. Grupė neužsiima su moksliniais tyrimais ir eksperimentine plėtra susijusia veikla, išskyrus kiek tai susiję su procesų tobulinimu. Savo veikloje Grupė naudoja naujausias technologijas bei naujausius technologinius procesus, atitinkančius ekologinius standartus ir padedančius mažinti neigiamą įtaką aplinkai.

Grupės parduotuvių skaičius pagal šalis:

Šalis	2024 06 30	2023 06 30	2022 06 30	2024/2023, %	2024/2022, %
Lietuva	100	97	100	3,1%	0,0%
Latvija	44	44	44	0,0%	0,0%
Estija	25	24	23	4,2%	8,7%
Iš viso:	169	165	167	2,4%	1,2%

Parduotuvių skaičius pagal tinklus:

Tinklas	2024 06 30	2023 06 30	2022 06 30	2024/2023, %	2024/2022, %
Ekonominis	20	18	22	11,1%	-9,1%
Jaunimo	46	47	47	-2,1%	-2,1%
Avalynės	9	9	10	0,0%	-10,0%
Verslo	43	40	39	7,5%	10,3%
Prestižo	33	32	30	3,1%	10,0%
Zara	9	10	10	-10,0%	-10,0%
Išparduotuvės	9	9	9	0,0%	0,0%
Iš viso	169	165	167	2,4%	1,2%

Grupės parduotuvių plotas pagal šalis (tūkst. kv. m.):

Šalis	2024 06 30	2023 06 30	2022 06 30	2024/2023, %	2024/2022, %
Lietuva	49,6	51,1	50,9	-2,8%	-2,6%
Latvija	27,9	26,4	26,4	5,5%	5,6%
Estija	13,5	13,2	13,1	2,3%	3,1%
Iš viso:	91,0	90,7	90,4	0,4%	0,6%

Bendras Grupės valdomas prekybos plotas per metų laikotarpį iki 2024 m. birželio 30 d. padidėjo 0,4% arba 0,3 tūkst. kv. m.

Grupė be pagrindinių rodiklių apibrėžtų ir taikomų pagal Tarptautinės finansinės atskaitomybės standartus (TFAS) finansinėse ataskaitose taip pat pateikia pagrindinius finansinius rodiklius, gautus iš parengtų finansinių ataskaitų arba remiantis jomis. Šie rodikliai vadinami alternatyviais veiklos rodikliais (AVR). AVR apibrėžtys pateiktos Grupės svetainėje. Žemiau lentelėje pateikta keletas AVR.



APB „APRANGA“, įmonės kodas 121933274, Ukmergės g. 362, Vilnius  
 UŽ 2024 M. BIRŽELIO 30 D. PASIBAIGUSĮ 6 MĖNESIŲ LAIKOTARPĮ  
 (visos sumos lentelėse pateikiamos tūkstančiais eurų, jei nenurodyta kitaip)

Per 2024 m. 6 mėnesius Grupės *pelnas prieš apmokestinimą* siekė 9,1 mln. eurų, kai per 2023 m. 6 mėnesius Grupės pelnas prieš apmokestinimą sudarė 9,0 mln. eurų.

Grupės *EBITDA* per 2024 m. 6 mėnesius sudarė 19,6 mln. eurų, o atitinkamą 2023 m. laikotarpį 18,9 mln. eurų (+3,4%). *EBITDA* pelningumas per metus sumažėjo nuo 15,4% iki 14,5%.

Pagrindiniai Grupės rodikliai	2024 6 mėnesių	2023 6 mėnesių	2022 6 mėnesių
Pardavimai	135 157	123 166	106 312
Pardavimai užsienio rinkose	54 368	48 332	41 361
Bendrasis pelnas	61 241	56 543	47 387
Bendrasis pelningumas, %	45,3%	45,9%	44,6%
Veiklos pelnas (nuostolis)	9 773	9 538	7 639
Veiklos pelningumas, %	7,2%	7,7%	7,2%
Pelnas (nuostolis) prieš apmokestinimą	9 101	8 997	7 123
Pelningumas prieš apmokestinimą, %	6,7%	7,3%	6,7%
Laikotarpio pelnas (nuostolis)	7 533	7 452	5 947
Pelningumas, %	5,6%	6,1%	5,6%
EBITDA	19 556	18 907	17 139
EBITDA pelningumas, %	14,5%	15,4%	16,1%
Nuosavybės grąža laikotarpio pabaigoje, %	13,0%	13,7%	11,3%
Turto grąža laikotarpio pabaigoje, %	5,0%	5,2%	4,2%
Grynoji skola / Nuosavybė, %	-14,1%	-16,3%	-24,1%
Likvidumo koeficientas, kartais	1,4	1,4	1,4

Per 2024 m. 6 mėnesius Grupės bendrasis pelnas augo lėčiau nei pardavimai. Grupės bendrasis pelningumas, lyginant su atitinkamu laikotarpiu praėjusiais metais, sumažėjo nuo 45,9% iki 45,3% dėl aktyvesnių rudens-žiemos prekių išpardavimo veiksmų ir didesnių pavasario-vasaros prekių likučių.

Grupės *veiklos sąnaudos* per 2024 m. 6 mėnesius sudarė 51,5 mln. eurų ir, lyginant su atitinkamu 2023 m. laikotarpiu, padidėjo 9,5% (palyginimui pardavimai padidėjo 9,7%).

Pagrindiniai Grupės rodikliai	2024 6 mėnesių	2023 6 mėnesių	Pokytis
Pardavimai	135 157	123 166	9,7%
Pardavimai užsienio rinkose	54 368	48 332	12,5%
Bendrasis pelnas	61 241	56 543	8,3%
Veiklos (sąnaudos)	(51 468)	(47 005)	9,5%
Veiklos pelnas (nuostolis)	9 773	9 538	2,5%
Pelnas (nuostolis) prieš apmokestinimą	9 101	8 997	1,2%
Laikotarpio pelnas (nuostolis)	7 533	7 452	1,1%
EBITDA	19 556	18 907	3,4%

Grupės *atsargų lygis* per pastaruosius 12 mėnesių iki 2024 m. birželio 30 d. padidėjo 13,5% iki 50,3 mln. eurų. Įmonės atsargos padidėjo 9,4%.

APB „APRANGA“, įmonės kodas 121933274, Ukmergės g. 362, Vilnius  
 UŽ 2024 M. BIRŽELIO 30 D. PASIBAIGUSĮ 6 MĖNESIŲ LAIKOTARPĮ  
 (visos sumos lentelėse pateikiamos tūkstančiais eurų, jei nenurodyta kitaip)

Darbuotojų skaičius 2024 m. birželio 30 d. ir vidutinis mėnesio darbo užmokestis pagal kategorijas 2024 m. pirmąjį pusmetį buvo:

Darbuotojų kategorija	Grupė	Įmonė	Grupė	Įmonė
	Darbuotojų skaičius		Vidutinis mėnesio atlyginimas, eurai	
Administracija	191	130	4 200	4 756
Parduotuvių personalas	2 136	566	1 219	1 367
Logistika	74	74	1 693	1 693
Iš viso	2 401	770	1 481	1 979

Skaičiuojant mėnesio vidutinio darbo užmokesčio rodiklį, įtraukiami ir ne pilną etatą dirbantys darbuotojai. Tokių darbuotojų Grupėje yra daugiau nei pusė.

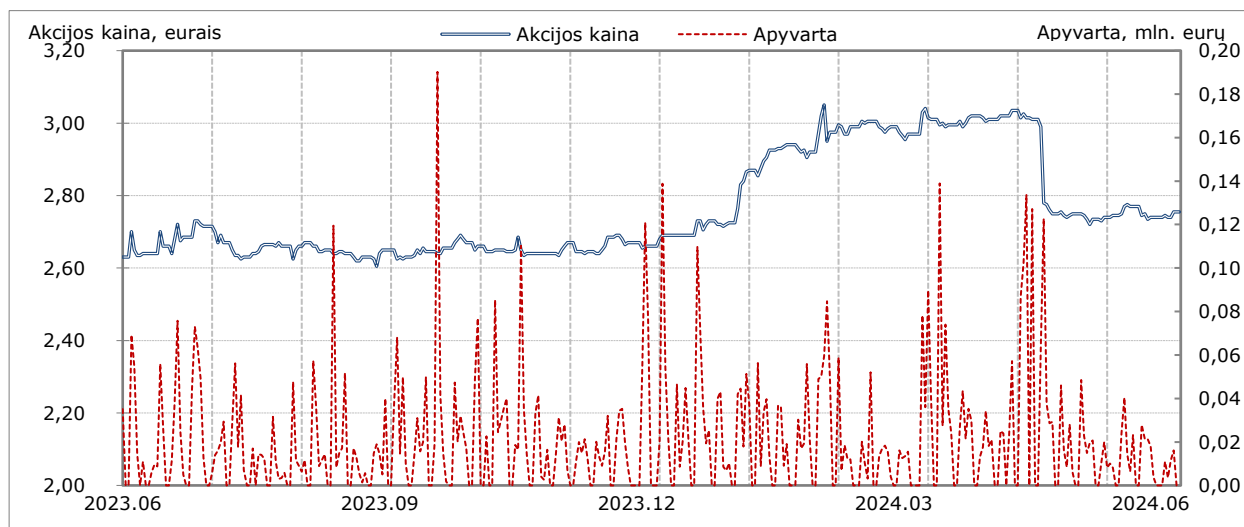
Darbuotojų skaičius per metus iki 2024 m. birželio 30 d. Grupėje padidėjo 195 darbuotojais iki 2 401 (8,8%), o Įmonėje padidėjo 33 darbuotojais iki 770 (4,5%).

2024 m. birželio 30 d. darbuotojų skaičius pagal išsilavinimą buvo:

Išsilavinimas	Grupė	Įmonė
Aukštasis	466	182
Profesinis	380	179
Vidurinis	469	156
Pradinis	85	19
Studentas	1 001	234
Iš viso	2 401	770

Įmonės akcijų kaina per ataskaitinį 6 mėnesių laikotarpį padidėjo 4% nuo 2,66 euro iki 2,76 euro už akciją. Maksimali akcijų kaina per laikotarpį buvo 3,06 euro už akciją, minimali akcijų kaina - 2,67 euro už akciją. Bendrovės kapitalizacija padidėjo nuo 147 mln. eurų metų pradžioje iki 152 mln. eurų 2024 m. birželio 30 d. Vidutinė svertinė akcijų kaina per ataskaitinį laikotarpį sudarė 2,88 euro už 1 akciją. Akcijų apyvarta per 2024 m. 6 mėnesius siekė 4,1 mln. eurų. Per pastaruosius 12 mėnesių akcijų kaina padidėjo nuo 2,63 euro iki 2,76 euro už akciją, arba 5%.

APB Apranga akcijų kainos kitimas per 12 mėnesių nuo 2023 m. liepos 1 d. iki 2024 m. birželio 30 d.:



APB „APRANGA“, įmonės kodas 121933274, Ukmergės g. 362, Vilnius  
UŽ 2024 M. BIRŽELIO 30 D. PASIBAIGUSĮ 6 MĖNESIŲ LAIKOTARPĮ  
(visos sumos lentelėse pateikiamos tūkstančiais eurų, jei nenurodyta kitaip)

## VEIKLOS PLANAI

Grupė 2024 metais planuoja pasiekti 350 mln. eurų apyvartą (su PVM), arba 7% didesnę, nei 2023 metų apyvarta. 2024 metais Grupė planuoja rekonstruoti ar atidaryti 16 parduotuvių. Grynosios investicijos sudarys apie 7 mln. eurų.

## RIZIKOS VALDYMAS

### Finansinės rizikos veiksniai

Vykdydama rizikos valdymą, Grupė ir Įmonė pagrindinį dėmesį skiria finansinei (kredito, rinkos (kuri apima valiutų, palūkanų normos ir kainų) ir likvidumo), veiklos ir teisei rizikoms. Pagrindinis finansinės rizikos valdymo tikslas yra nustatyti rizikos ribas ir vėliau užtikrinti, kad rizikos mastas šių ribų neviršytų. Vykdamas veiklos ir teisinės rizikos valdymą, siekiama užtikrinti tinkamą vidaus taisyklių funkcionavimą tam, kad veiklos ir teisinė rizikos būtų sumažintos.

Finansinė rizika kyla dėl šių finansinių priemonių: finansinio turto tikrąja verte per pelną (nuostolius), finansinio turto tikrąja verte per kitas bendrąsias pajamas, prekybos gautinų sumų, pinigų ir pinigų ekvivalentų, prekybos ir kitų mokėtinų sumų bei paskolų. Apskaitos principai taikomi šioms finansinėms priemonėms per 2024 m. šešis mėnesius nepasikeitė.

### Kredito rizika

Kredito rizikos valdymas atliekamas Grupės lygmeniu. Kredito rizika susijusi su pinigais ir pinigų ekvivalentais, finansiniu turto apskaitomu tikrąja verte per kitas bendrąsias pajamas, indėliais bankuose ir finansinėse institucijose, taip pat ir su didmenine prekyba užsimančių ir mažmeninės prekybos pirkėjų kredito rizika, įskaitant gautinų sumų likučius ir sutartus sandorius. Pasirenkami tik nepriklausomų vertintojų įvertinti bankai ir finansinės institucijos (arba jų dukterinės bendrovės), kurioms suteikti aukšti kredito reitingai. Pardavimai didmenine prekyba užsimančioms klientams vykdomi retai ir yra nereikšmingi, todėl atliekant rizikos kontrolę įvertinama tik kliento kredito kokybė, atsižvelgiant į jo finansinę būklę, praėjusių laikotarpių patirtį ir ateities veiksnius. Mažmeninės prekybos klientai už pardavimus atsiskaito grynaisiais pinigais arba pagrindinėmis kredito kortelėmis, todėl kredito rizikos nėra.

Įmonei išskylanti kredito rizika dėl prekybos gautinų sumų iš dukterinių įmonių ir dukterinėms įmonėms suteiktų paskolų yra valdoma kartą per mėnesį tikrinant dukterinių įmonių finansinės veiklos rezultatus. Ataskaitiniu laikotarpiu visos dukterinės įmonės, kurioms yra suteiktos paskolos, dirbo pelningai, generavo stiprius teigiamus pinigų srautus, istoriškai nei viena jų neturėjo likvidumo problemų. Taip pat vadovybė vertino turimą prognozuojamą ateities informaciją, kuri neturės reikšmingos neigiamos įtakos dukterinėms įmonėms. Todėl vadovybės nuomone, kredito rizika yra žema.

Grupėje ir Įmonėje nėra reikšmingos kredito rizikos koncentracijos, išskyrus grynuosius pinigus, laikomus dviejuose bankuose, turinčiuose aukštus kredito reitingus, ir paskolas suteiktas dukterinėms įmonėms.

### Likvidumo rizika

Likvidumo rizikos valdymas leidžia išlaikyti reikiamą grynųjų pinigų kiekį, taip pat finansavimą pagal sutartas pakankamas kreditavimo priemones. Dėl dinamiško pagrindinės veiklos pobūdžio, Grupė ir Įmonė palaiko finansavimo lankstumą, sudarydama kredito linijų sutartis.

Vadovybė stebi Grupės ir Įmonės likvidumo rezervo, apimančio nepanaudotas paskolas, prognozes ir pinigus ir pinigų ekvivalentus, atsižvelgiant į planuojamus pinigų srautus. Tai paprastai atliekama vietos lygmeniu Grupės įmonėse, remiantis Grupės ir Įmonės nustatyta tvarka. Be to, Grupės ir Įmonės likvidumo valdymo politika apima pinigų srautų prognozes, atsižvelgiant į šiems srautams reikalingą likvidaus turto lygį ir skolų aptarnavimo planus.

### Rinkos rizika

#### *Pinigų srautų ir tikrosios vertės palūkanų normos rizika*

Įmonė yra suteikusi dukterinėms bendrovėms paskolų su kintančiomis palūkanų normomis, tačiau pinigų srautų rizika yra mažinama taikant tą patį kintantį paskolų palūkanų normos elementą, kokį bankai taiko Įmonei.

Suteiktos ir gautos paskolos su kintamomis palūkanomis Grupei kelia pinigų srautų palūkanų normos riziką, kuri neturi reikšmingos įtakos Grupės pelnui ar nuosavybei. Suteiktos ir gautos paskolos fiksuotomis palūkanomis Įmonei kelia tikrosios vertės palūkanų normos riziką, kuri neturi esminės įtakos Įmonės pelnui ar nuosavybei.

Įmonės ir Grupės paskolas sudaro paskolos su kintamomis palūkanų normomis, kurios yra susijusios su EURIBOR ir EONIA. Grupė ir Įmonė nenaudojo jokių išvestinių finansinių priemonių, kurių paskirtis būtų valdyti palūkanų normos svyravimo riziką.

Prekybos ir kitos gautinos bei mokėtinos sumos neuždirba palūkanų ir turi būti padengtos per vienerius metus.

APB „APRANGA“, įmonės kodas 121933274, Ukmergės g. 362, Vilnius  
UŽ 2024 M. BIRŽELIO 30 D. PASIBAIGUSĮ 6 MĖNESIŲ LAIKOTARPĮ  
(visos sumos lentelėse pateikiamos tūkstančiais eurų, jei nenurodyta kitaip)

Grupės vadovybė nuolat stebi Grupės ir Įmonės pinigų srautų ir Įmonės tikrosios vertės palūkanų normos riziką. Ji analizuoja Grupės ir Įmonės palūkanų normos riziką remiantis dinaminio metodu, svarstant refinansavimo, esamų padėčių atnaujinimo, alternatyvių finansavimo šaltinių galimybes. Remdamasi šiomis analizėmis, Grupė ir Įmonė apskaičiuoja nustatyto palūkanų normos pokyčio poveikį pelnui ir nuostoliams. Šios analizės rengiamos tik įsipareigojimų atžvilgiu, kurie atspindi pagrindines pozicijas, kurioms nustatytos palūkanos.

Remiantis atliktomis simuliacijomis, įmonės vadovybė mano, kad palūkanų normai padidėjus ar sumažėjus 0,5 proc., Grupės pelno po apmokestinimo ar nuosavybės pasikeitimas būtų nereikšmingas Įmonės ir Grupės finansinėms ataskaitoms.

#### *Valiutų kursų svyravimo rizika*

Grupė ir Įmonė laikosi politikos derinti pinigų srautus iš numatomų pardavimų ateityje su numatomais pirkimais bei kitomis išlaidomis pagal kiekvieną užsienio valiutos poziciją. Visos Grupės mokėtinos ir gautinos sumos yra trumpalaikės, o sąnaudos užsienio valiutomis sudaro neįreikšmingą dalį (mažiau nei 10%), palyginus su eurais denominuotomis pajamomis ir sąnaudomis.

Grupė vykdo veiklą Lietuvoje, Latvijoje ir Estijoje ir ataskaitinį laikotarpį naudojo eurus. Kadangi visose trijose šalyse yra įvestas euras (Estijoje nuo 2011 m. sausio 1 d., Latvijoje nuo 2014 m. sausio 1 d., Lietuvoje nuo 2015 m. sausio 1 d.), todėl valiutų kursų svyravimų nėra.

#### Kapitalo rizika

Grupės ir Įmonės kapitalo valdymo tikslai yra užtikrinti Grupės ir Įmonės galimybes tęsti veiklą siekiant uždirbti pelno savo akcininkams ir kitoms suinteresuotoms šalims ir palaikyti optimalią kapitalo struktūrą mažinant kapitalo savikainą. Siekdama palaikyti arba pakoreguoti kapitalo struktūrą, Grupė ir Įmonė gali koreguoti akcininkams išmokamų dividendų sumą, grąžinti kapitalą akcininkams, išleisti naujų akcijų arba parduoti turtą, kad sumažintų skolas.

Kaip ir kitos šioje srityje veikiančios įmonės, Grupė ir Įmonė kontroliuoja kapitalą remiantis skolos ir nuosavo kapitalo santykiu (angl. „gearing ratio“). Šis santykis apskaičiuojamas skolas grynąja verte padalinus iš viso kapitalo. Skola grynąja verte apskaičiuojama iš bendros skolų sumos (įskaitant ilgalaikes ir trumpalaikes finansinės būklės ataskaitoje nurodytas skolas) atėmus pinigus ir pinigų ekvivalentus. Visas kapitalas apskaičiuojamas kaip nuosavas kapitalas, nurodytas konsoliduotoje finansinės būklės ataskaitoje, pridėjus skolą grynąja verte.

Remiantis Lietuvos Respublikos akcinių bendrovių įstatymu, akcinės bendrovės įstatinis kapitalas turi būti ne mažesnis kaip 40 tūkst. eurų, o uždarnosios akcinės bendrovės – nemažesnis nei 2,5 tūkst. eurų. Be to, visų ūkio subjektų nuosavas kapitalas turi būti ne mažesnis kaip 50 procentų bendrovės įstatinio kapitalo dydžio. 2024 m. birželio 30 d. šio reikalavimo nevykdė UAB „Apranga Ecom LT“. UAB „Apranga Ecom LT“ veiklos nevykdė.

Remiantis Latvijos Respublikos komercijos įstatymu, uždarnosios akcinės bendrovės įstatinis kapitalas turi būti ne mažesnis nei 2,8 tūkst. EUR. 2024 m. birželio 30 d. visos Įmonės Latvijoje veikiančios dukterinės įmonės įvykdė šiuos reikalavimus.

Remiantis Estijos Respublikos komerciniu kodeksu, uždarnosios akcinės bendrovės įstatinis kapitalas turi būti ne mažesnis nei 2,5 tūkst. EUR. Be to, bendrovės nuosavas kapitalas turi būti ne mažesnis kaip 50 procentų bendrovės įstatinio kapitalo dydžio. 2024 m. birželio 30 d. visos Įmonės Estijoje veikiančios dukterinės įmonės įvykdė šiuos reikalavimus.

Be to, Grupė turi laikytis sutartyse su AB „SEB bankas“ bei AB „Luminor Bank“ numatytų finansinių rodiklių. 2024 m. birželio 30 d. Grupė ir Įmonė laikėsi šių finansinių rodiklių.

#### **VERTYBINIAI POPIERIAI**

Įstatinis APB „Apranga“ kapitalas yra 16 034 668,40 euro, jis padalintas į 55 291 960 (0,29 euro nominalios vertės) paprastųjų vardinių akcijų, kurių kiekviena suteikia jos savininkui 1 balsą (iš viso 55 291 960 balsavimo teisę suteikiančių akcijų), visos akcijos pilnai apmokėtos ir suteikia jų savininkams vienodas teises. APB „Apranga“ visą įstatinį kapitalą sudarančios 55 291 960 vienetų 0,29 euro nominalios vertės paprastosios vardinės akcijos (ISIN kodas LT0000102337) yra įtrauktos į Nasdaq Vilnius vertybinių popierių biržos Oficialųjį prekybos sąrašą.

Nei Įmonė, nei jos dukterinės įmonės nei tiesiogiai, nei netiesiogiai savų akcijų įsigijusios nebuvo.

Įmonės vadovybės žiniomis, Įmonės akcijų perleidimui apribojimų nėra.

Visos Įmonės akcijos suteikia vienodas teises akcininkams ir nėra akcininkų, turinčių specialias kontrolės teises. Įmonės vadovybės žiniomis, balsavimo teisių apribojimų nėra.

Įmonės vadovybės žiniomis, tarp akcininkų nėra susitarimų, galinčių riboti akcijų perleidimą ar balsavimo teises.

Akcijos savininkui suteikiamos turtinės teisės:

- 1) Gauti bendrovės pelno dalį (dividendą);
- 2) Gauti likviduojamos bendrovės turto dalį;

APB „APRANGA“, įmonės kodas 121933274, Ukmergės g. 362, Vilnius  
UŽ 2024 M. BIRŽELIO 30 D. PASIBAIGUSĮ 6 MĖNESIŲ LAIKOTARPĮ  
(visos sumos lentelėse pateikiamos tūkstančiais eurų, jei nenurodyta kitaip)

- 3) Nemokamai gauti akcijų, kai įstatinis kapitalas didinamas iš bendrovės lėšų, išskyrus Akcinių bendrovių įstatymu numatytas išimtis;
- 4) Pirmumo teise įsigyti bendrovės išleidžiamų akcijų ar konvertuojamų obligacijų, išskyrus atvejį, kai visuotinis akcininkų susirinkimas Akcinių bendrovių įstatymo nustatyta tvarka nusprendžia šią teisę visiems akcininkams atšaukti;
- 5) Įstatymų nustatytais būdais skolinti bendrovei, tačiau bendrovė, skolindamasi iš savo akcininkų, neturi teisės įkeisti akcininkams savo turto. Bendrovei skolinantis iš akcininko, palūkanos negali viršyti paskolos davėjo gyvenamojoje ar verslo vietoje esančių komercinių bankų vidutinės palūkanų normos, galiojusios paskolos sutarties sudarymo momentu. Tokiu atveju bendrovei ir akcininkams draudžiama susitarti dėl didesnių palūkanų dydžio;
- 6) Gauti bendrovės lėšų, kai bendrovės įstatinis kapitalas mažinamas siekiant akcininkams išmokėti bendrovės lėšų.
- 7) Akcininkas taip pat gali turėti kitas Lietuvos Respublikos įstatymų nustatytas turtingas teises.

Akcijos savininkui suteikiamos neturtinės teisės:

- 1) Dalyvauti ir balsuoti visuotiniuose akcininkų susirinkimuose. Viena paprastoji vardinė akcija visuotiniame akcininkų susirinkime suteikia jos savininkui vieną balsą. Teisė balsuoti visuotiniuose akcininkų susirinkimuose gali būti uždrausta ar apribota Lietuvos Respublikos įstatymų nustatytais atvejais, taip pat kai ginčijama nuosavybės teisė į akciją;
- 2) Iš anksto pateikti bendrovei klausimų, susijusių su visuotinių akcininkų susirinkimų darbotvarkės klausimais;
- 3) Gauti įstatymų numatytą informaciją apie bendrovę;
- 4) Kreiptis į teismą su ieškiniu atlyginti bendrovei žalą, kuri susidarė dėl bendrovės vadovo ir valdybos narių Lietuvos Respublikos įstatymais bei šiais įstatais nustatytų pareigų nevykdymo ar netinkamo vykdymo, taip pat kitais įstatymų nustatytais atvejais;
- 5) Kitas įstatymų nustatytas neturtines teises.

2024 m. birželio 30 d. Įmonė turėjo 7 197 akcininkus (pagal akcininkų sąrašą, kuris parengtas vadovaujantis ATD II direktyva). Įmonės akcininkai, nuosavybės teise turintys ar valdantys daugiau kaip 5% įstatinio kapitalo, buvo:

Akcininkas	Įmonės kodas	Adresas	Akcijų skaičius	Įstatinio kapitalo dalis proc.
UAB „MG Investment“	123249022	Aukštaičių g. 7, Vilnius, Lietuva	36 169 099	65,4%
UAB „Minvista“	110685692	Aukštaičių g. 7, Vilnius, Lietuva	5 795 929	10,5%

Įmonė su AB „SEB bankas“ yra sudariusi sutartį dėl vertybinių popierių apskaitos tvarkymo.

Visuotinis akcininkų susirinkimas turi išimtinę teisę keisti bendrovės įstatus, išskyrus Akcinių bendrovių įstatymu nustatytas išimtis. Sprendimas keisti bendrovės įstatus priimamas kvalifikuota visuotinio akcininkų susirinkimo balsų dauguma, kuri negali būti mažesnė kaip 2/3 visų susirinkime dalyvaujančių akcininkų akcijų suteikiamų balsų, išskyrus Akcinių bendrovių įstatymu nustatytas išimtis.

## VALDYMAS

Įmonės organai yra: visuotinis akcininkų susirinkimas, kolegialus valdymo organas - valdyba ir vienasmenis valdymo organas - Įmonės vadovas.

Visuotinio akcininkų susirinkimo kompetencija nesiskiria nuo Akcinių bendrovių įstatymu nustatytos visuotinio akcininkų susirinkimo kompetencijos. Bendrovės Visuotinio akcininkų susirinkimo kompetencijai papildomai priskiriamas sprendimų, dėl Bendrovės audito komiteto sudėties, įskaitant pavienių audito komiteto narių skyrimą bei atšaukimą, ir audito komiteto nuostatų tvirtinimo, priėmimas.

Įmonės valdybą ne ilgesniam kaip 4 metų laikotarpiui iš šešių narių renka visuotinis akcininkų susirinkimas. Įmonės valdybos narių rinkimo ir atšaukimo tvarka nesiskiria nuo nustatytosios Akcinių bendrovių įstatymu. Nuo 2021 m. balandžio 29 d. į bendrovės valdybą išrinkti 2 nepriklausomi valdybos nariai, atitinkamai, nuo minėtos datos valdyba atlieka priežiūros funkcijas, numatytas Akcinių bendrovių įstatymo 34 straipsnio 11 dalyje.

Valdybos veiklai vadovauja valdybos pirmininkas. Valdybos pirmininką iš savo narių renka valdyba.

Valdyba savo funkcijas atlieka įstatuose nustatyta laiką arba iki bus išrinkta ir pradės dirbti nauja valdyba, bet ne ilgiau kaip iki valdybos kadencijos pabaigos metais vyksiančio eilinio visuotinio akcininkų susirinkimo.

Įmonės valdyba svarsto ir tvirtina:

- 1) Įmonės veiklos strategiją;
- 2) Įmonės metinį ir tarpinį pranešimą;
- 3) Įmonės valdymo struktūrą ir darbuotojų pareigybes;
- 4) Pareigybes, į kurias darbuotojai priimami konkurso tvarka;
- 5) Įmonės filialų ir atstovybių nuostatus;

APB „APRANGA“, įmonės kodas 121933274, Ukmergės g. 362, Vilnius  
UŽ 2024 M. BIRŽELIO 30 D. PASIBAIGUSĮ 6 MĖNESIŲ LAIKOTARPĮ  
(visos sumos lentelėse pateikiamos tūkstančiais eurų, jei nenurodyta kitaip)

6) Dalyvavimo ir balsavimo visuotiniame akcininkų susirinkime elektroninių ryšių priemonėmis tvarkos aprašą.

Valdyba analizuoja ir vertina Įmonės vadovo pateiktą medžiagą apie:

- 1) Įmonės veiklos strategijos įgyvendinimą;
- 2) Įmonės veiklos organizavimą;
- 3) Įmonės finansinę būklę;
- 4) Ūkinės veiklos rezultatus, pajamų ir išlaidų sąmatas, inventorizacijos ir kitus turto pasikeitimo apskaitos duomenis.

Valdyba renka ir atšaukia Įmonės vadovą - generalinį direktorių, nustato jo atlyginimą, kitas darbo sutarties sąlygas, tvirtina pareiginius nuostatus, skatina jį ir skiria nuobaudas.

Valdyba analizuoja ir vertina Įmonės metinių finansinių ataskaitų rinkinį, pelno (nuostolių) paskirstymo projektą, ir, ir kartu su atsiliepimais ir pasiūlymais dėl jų bei bendrovės metinių pranešimų teikia juos visuotiniam akcininkų susirinkimui.

Valdyba atsako už visuotinių akcininkų susirinkimų sušaukimą ir rengimą laiku.

Valdyba atlieka Akcinių bendrovių įstatymo 34 straipsnio 11 dalyje nustatytas priežiūros funkcijas.

Valdyba analizuoja ir vertina Įmonės atlygio politikos projektą ir jį kartu su atsiliepimais ir pasiūlymais dėl jo teikia visuotiniam akcininkų susirinkimui.

Valdybos posėdžio šaukimo iniciatyvos teisę turi kiekvienas valdybos narys. Valdyba gali priimti sprendimus ir jos posėdis laikomas įvykusių, kai jame dalyvauja 2/3 ir daugiau valdybos narių. Valdybos sprendimas yra priimtas, kai už jį gauta daugiau balsų už negu prieš. Balsams „už“ ir „prieš“ pasiskirsčius po lygiai, lemia valdybos pirmininko balsas. Valdybos narys neturi teisės balsuoti, kai valdybos posėdis sprendžia su jo veikla valdyboje susijusį ar jo atsakomybės klausimą.

Įmonės vadovas – generalinis direktorius yra vienasmenis Įmonės valdymo organas. Įmonės vadovas santykiuose su kitais asmenimis veikia vienvaldiškai.

Įmonės vadovą renka ir atšaukia bei atleidžia iš pareigų, nustato jo atlyginimą, tvirtina pareiginius nuostatus, skatina jį ir skiria nuobaudas Įmonės valdyba. Darbo sutartį su Įmonės vadovu Įmonės vardu pasirašo valdybos pirmininkas ar kitas valdybos įgaliotas narys.

Įmonės vadovas savo veikloje vadovaujasi įstatymais, kitais teisės aktais, Įmonės įstatais, visuotinio akcininkų susirinkimo sprendimais, valdybos sprendimais, pareiginiiais nuostatais.

Įmonės vadovas veikia Įmonės vardu ir turi teisę vienvaldiškai sudaryti sandorius. Įmonės vadovas turi teisę sudaryti šiuos sandorius, kai yra Įmonės valdybos pritarimas dėl jų sudarymo: dėl ilgalaikio turto, kurio balansinė vertė didesnė kaip 1/20 Įmonės įstatinio kapitalo, investavimo, perleidimo, nuomos (skaičiuojama atskirai kiekvienai sandorio rūšiai); dėl ilgalaikio turto, kurio balansinė vertė didesnė kaip 1/20 Įmonės įstatinio kapitalo, įkeitimo ir hipotekos (skaičiuojama bendra sandorių suma); dėl kitų asmenų prievolių, kurių suma didesnė kaip 1/20 Įmonės įstatinio kapitalo, įvykdymo laidavimo ar garantavimo; įsigyti ilgalaikio turto už kainą, didesnę kaip 1/20 Įmonės įstatinio kapitalo, taip pat dėl sandorių su susijusiomis šalimis kaip nustatyta Akcinių bendrovių įstatyme.

Įmonės vadovas atsako už:

- 1) Įmonės veiklos organizavimą bei jos tikslų įgyvendinimą;
- 2) Metinių finansinių ataskaitų rinkinio sudarymą ir Įmonės metinio pranešimo parengimą;
- 3) Dalyvavimo ir balsavimo visuotiniame akcininkų susirinkime elektroninių ryšių priemonėmis tvarkos aprašo projekto parengimą;
- 4) Sandorių su susijusiomis šalimis, kurie sudaromi įprastinėmis rinkos sąlygomis verčiantis įprasta ūkine veikla, vertinimo tvarkos ir sąlygų aprašo projekto parengimą;
- 5) Atlygio politikos projekto parengimą;
- 6) Atlygio ataskaitos projekto parengimą;
- 7) Atlygio politikos ir atlygio ataskaitos viešą paskelbimą Įmonės interneto svetainėje;
- 8) Sutarties su auditorium ar audito įmone sudarymą;
- 9) Informacijos ir dokumentų pateikimą visuotiniam akcininkų susirinkimui, valdybai Akcinių Įmonių įstatymo nustatytais atvejais ar jų prašymu;
- 10) Įmonės dokumentų ir duomenų pateikimą juridinių asmenų registro tvarkytojui;
- 11) Dokumentų pateikimą Lietuvos bankui ir Centriniam vertybinių popierių depozitoriumui;
- 12) Akcinių bendrovių įstatyme nustatytos informacijos viešą paskelbimą įstatuose nurodytame šaltinyje;
- 13) Informacijos pateikimą akcininkams;
- 14) Sprendimo dėl dividendų už trumpesnį negu finansiniai metai laikotarpį skyrimo projekto parengimą, tarpinių finansinių ataskaitų rinkinio sudarymą ir tarpinio pranešimo parengimą, sprendimui dėl dividendų už trumpesnį negu finansiniai metai laikotarpį skyrimo priimti;
- 15) pranešimą akcininkams ir valdybai apie svarbiausius įvykius, turinčius reikšmės bendrovės veiklai;
- 16) Akcijų suteikimo taisyklių projekto parengimą;

APB „APRANGA“, įmonės kodas 121933274, Ukmergės g. 362, Vilnius  
UŽ 2024 M. BIRŽELIO 30 D. PASIBAIGUSĮ 6 MĖNESIŲ LAIKOTARPĮ  
(visos sumos lentelėse pateikiamos tūkstančiais eurų, jei nenurodyta kitaip)

17) Kitų įstatymuose bei teisės aktuose, Įmonės įstatuose, Įmonės vadovo pareiginiuose nuostatuose nustatytų pareigų vykdymą.

Įmonės vadovas organizuoja kasdieninę Įmonės veiklą, priima į darbą ir atleidžia darbuotojus, sudaro ir nutraukia su jais darbo sutartis, skatina juos ir skiria nuobaudas.

Įmonės vadovas atsako už akcijų pasirašymo sutarties projekto parengimą ir duomenų teisingumą.

Įmonės vadovas išduoda įgaliojimus savo kompetencijos ribose, prokūras.

Įmonės vadovas atskaitingas ir reguliariai atsiskaito valdybai už Įmonės veiklos strategijos įgyvendinimą, Įmonės veiklos organizavimą, Įmonės finansinę būklę, ūkinės veiklos rezultatus, pajamų ir išlaidų sąmatas, inventorizacijas ir kitus turto pasikeitimo apskaitos duomenis.

## VALDYBOS NARIAI

Įmonės valdyba naujai ketverių metų kadencijai išrinkta 2022 m. balandžio 28 d. visuotiniame akcininkų susirinkime. Valdybos kadencija baigsis 2026 m. balandžio 27 d.



**Darius Mockus**  
Valdybos pirmininkas

Darius Mockus (g. 1965 m.) – valdybos pirmininkas nuo 2002 m. gegužės 2 d. (valdybos narys nuo 1995 m. kovo 23 d.). Išsilavinimas: Vilniaus universitetas, Ekonomikos fakultetas, industrinio planavimo specializacija. Įmonės akcijų neturi. Kartu su susijusiomis bendrovėmis UAB „Minvista“ (įmonės kodas 110685692, buveinės adresas Aukštaičių 7, Vilnius) ir UAB „MG Investment“ (įmonės kodas 123249022, buveinės adresas Aukštaičių 7, Vilnius) turi 41 965 028 akcijų, kurios sudaro 75,90% įstatinio kapitalo ir bendro balsų skaičiaus.



**Vidas Lazickas**  
Valdybos narys

Vidas Lazickas (g. 1965 m.) - valdybos narys nuo 2011 m. balandžio 29 d. Išsilavinimas: Vilniaus universitetas, Ekonomikos fakultetas, gamybos valdymo ir organizavimo specializacija. Turi 265 138 Įmonės akcijų, kurios sudaro 0,48% įstatinio kapitalo ir bendro balsų skaičiaus.



**Ilona Šimkūnienė**  
Valdybos narė, Pirkimų direktorė

Ilona Šimkūnienė (g. 1963 m.) - Grupės pirkimų direktorė, APB „Apranga“ valdybos narė nuo 1998 m. kovo 27 d., dirba Įmonėje nuo 1985 m. Išsilavinimas: Vilniaus universitetas, Prekybos fakultetas, prekių mokslo ir prekybos organizavimo specializacija. Įmonės akcijų neturi.

APB „APRANGA“, įmonės kodas 121933274, Ukmergės g. 362, Vilnius  
UŽ 2024 M. BIRŽELIO 30 D. PASIBAIGUSĮ 6 MĖNESIŲ LAIKOTARPĮ  
(visos sumos lentelėse pateikiamos tūkstančiais eurų, jei nenurodyta kitaip)



**Ramūnas Gaidamavičius**  
Valdybos narys, Tinklo vystymo direktorius

Ramūnas Gaidamavičius (g. 1968 m.) - Grupės tinklo vystymo direktorius, valdybos narys nuo 2010 m. balandžio 30 d., dirba Įmonėje nuo 2002 m. Išsilavinimas: Vilniaus Technikos universitetas, Mechanikos fakultetas, automobilių ir autoūkio specializacija. Turi 5 000 Įmonės akcijų, kurios sudaro 0,01% įstatinio kapitalo ir bendro balsų skaičiaus.



**Jonas Jokštys**  
Valdybos narys, nepriklausomas

Jonas Jokštys (g. 1982 m.) - valdybos narys nuo 2021 m. balandžio 29 d. Išsilavinimas: Stokholmo aukštoji ekonomikos mokykla (SSE Rīga) (2000-2003), Ekonomikos ir verslo administravimo bakalauro laipsnis bei Londono ekonomikos ir politikos mokslų mokykla (2005-2006), Filosofijos ir politikos mokslų magistro laipsnis. Įmonės akcijų neturi. Kitos pareigos, nesusiję su veikla bendrovės valdyboje: UAB Elmoris VG, valdybos narys, UAB Vendos, direktorius, UAB Imum, direktorius, UAB Žemaitijos žemė, direktorius. Įmonės akcijų neturi.



**Gintaras Juškauskas**  
Valdybos narys, nepriklausomas

Gintaras Juškauskas (g. 1970 m.) - valdybos narys nuo 2021 m. balandžio 29 d. Išsilavinimas: Vilniaus Universitetas, Finansų fakultetas (1998-2003), Ekonomikos magistro laipsnis bei Vilniaus Universitetas, Teisės fakultetas (2010-2013), Teisės magistro laipsnis. Kitos pareigos, nesusiję su veikla bendrovės valdyboje: Gintaro Juškausko IĮ, direktorius, UAB Merits, auditorius, asocijuotas partneris. Įmonės akcijų neturi.

## SANDORIAI SU SUSIJUSIOMIS ŠALIMIS

Įmonės sandoriai su susijusiomis šalimis yra pateikti konsoliduotų ir įmonės tarpinių finansinių ataskaitų aiškinamojo rašto 7-je pastaboje.

## BENDROVIŲ VALDYMO KODEKSO LAIKYMASIS

Esminių pasikeitimų, susijusių su Įmonės pranešimu apie Nasdaq Vilnius vertybinių popierių biržoje listinguojamų bendrovių valdymo kodekso laikymąsi už 2023 m., per 2024 m. šešis mėnesius nebuvo.



APB „APRANGA“, įmonės kodas 121933274, Ukmergės g. 362, Vilnius  
UŽ 2024 M. BIRŽELIO 30 D. PASIBAIGUSĮ 6 MĖNESIŲ LAIKOTARPĮ  
(visos sumos lentelėse pateikiamos tūkstančiais eurų, jei nenurodyta kitaip)

#### VIEŠAI PASKELBTA INFORMACIJA

Nuo 2024 metų pradžios iki birželio 30 d. Įmonė viešai paskelbė ir per Nasdaq Vilnius vertybinių popierių biržos informacinę sistemą „GlobeNewswire“ bei savo tinklapyje išplatino tokią informaciją:

Data	Antraštė
2024.01.03	„Aprangos“ grupės apyvarta 2023 m. gruodžio mėnesį bei 2023 metais
2024.02.01	„Aprangos“ grupės apyvarta 2024 m. sausio mėnesį
2024.02.28	„Aprangos“ grupės 2023 m. 12 mėnesių tarpinė informacija
2024.03.01	„Aprangos“ grupės apyvarta 2024 m. vasario mėnesį
2024.04.02	„Aprangos“ grupės apyvarta 2024 m. kovo mėnesį
2024.04.03	Pranešimas apie APB „APRANGA“ šaukiamą eilinį visuotinį akcininkų susirinkimą
2024.04.03	APB „APRANGA“ eilinio visuotinio akcininkų susirinkimo, šaukiamo 2024 m. balandžio 30 d., sprendimų projektai
2024.04.26	„Aprangos“ grupės 2024 m. 3 mėnesių tarpinė informacija
2024.04.30	APB „Apranga“ eilinio visuotinio akcininkų susirinkimo sprendimai
2024.04.30	APB „Apranga“ 2023 m. metinė informacija
2024.05.02	„Aprangos“ grupės apyvarta 2024 m. balandžio mėnesį
2024.05.06	2023 m. APB „Apranga“ dividendų ex-diena ir mokėjimo tvarka
2024.05.10	Pranešimas apie su „Apranga“ vadovu susijusio asmens sandorius
2024.06.03	„Aprangos“ grupės apyvarta 2024 m. gegužės mėnesį

Šių pranešimų turinį galima rasti Nasdaq Vilnius vertybinių popierių biržos tinklapyje <http://www.nasdaqomxbaltic.com/market/?instrument=LT0000102337&list=2&pg=details&tab=news&lang=lt> ir Įmonės tinklapyje <http://aprangagroup.lt/lt/investuotojams/naujienos>.

APB „APRANGA“, įmonės kodas 121933274, Ukmergės g. 362, Vilnius  
 UŽ 2024 M. BIRŽELIO 30 D. PASIBAIGUSĮ 6 MĖNESIŲ LAIKOTARPĮ  
 (visos sumos lentelėse pateikiamos tūkstančiais eurų, jei nenurodyta kitaip)

## BENDRŪJŲ PAJAMŲ ATASKAITOS

	Pastaba	GRUPĖ		ĮMONĖ	
		2024 6 mėn.	2023 6 mėn.	2024 6 mėn.	2023 6 mėn.
Pajamos pagal sutartis su klientais	5	135 157	123 166	49 257	47 343
Parduotų prekių savikaina		(73 916)	(66 623)	(28 453)	(27 195)
<b>BENDRASIS PELNAS</b>		<b>61 241</b>	<b>56 543</b>	<b>20 804</b>	<b>20 148</b>
Veiklos (sąnaudos)		(51 521)	(47 018)	(18 990)	(17 876)
Kitos pajamos		53	13	13 050	10 263
<b>VEIKLOS PELNAS (NUOSTOLIS)</b>		<b>9 773</b>	<b>9 538</b>	<b>14 864</b>	<b>12 535</b>
Finansinės pajamos		200	114	253	121
Finansinės (sąnaudos)		( 872)	( 655)	( 589)	( 403)
<b>PELNAS (NUOSTOLIS) PRIEŠ APMOKESTINIMĄ</b>		<b>9 101</b>	<b>8 997</b>	<b>14 528</b>	<b>12 253</b>
Pelno mokesčio (sąnaudos)		(1 568)	(1 545)	( 272)	( 351)
<b>LAIKOTARPIO PELNAS (NUOSTOLIS)</b>	<b>3</b>	<b>7 533</b>	<b>7 452</b>	<b>14 256</b>	<b>11 902</b>
Kitos bendrosios pajamos		-	-	-	-
<b>VISO BENDRŪJŲ PAJAMŲ</b>		<b>7 533</b>	<b>7 452</b>	<b>14 256</b>	<b>11 902</b>
Bendrosios pajamos priskirtinos:		7 533	7 452	14 256	11 902
Bendrovės akcininkams		7 533	7 452	14 256	11 902
Nekontroliuojančiai daliai		-	-	-	-
Vienai akcijai tenkantis paprastasis ir sumažintas pelnas, eurai		0,14	0,13	0,26	0,22

APB „APRANGA“, įmonės kodas 121933274, Ukmergės g. 362, Vilnius  
 UŽ 2024 M. BIRŽELIO 30 D. PASIBAIGUSĮ 6 MĖNESIŲ LAIKOTARPĮ  
 (visos sumos lentelėse pateikiamos tūkstančiais eurų, jei nenurodyta kitaip)

## FINANSINĖS BŪKLĖS ATASKAITOS

TURTAS		GRUPĖ		ĮMONĖ	
ILGALAIKIS TURTAS	Pastaba	2024 06 30	2023 12 31	2024 06 30	2023 12 31
Ilgalaikis materialusis turtas		24 501	24 052	11 700	12 019
Ilgalaikis nematerialusis turtas		1 479	1 483	1 417	1 441
Investicijos į dukterines įmones		-	-	5 095	5 095
Išankstiniai apmokėjimai		147	142	66	63
Prekybos ir kitos gautinos sumos		736	528	80	80
Naudojimo teise valdomas turtas		56 887	58 785	23 004	24 455
Kitas finansinis turtas		2 600	2 600	2 600	2 600
Ilgalaikis turtas viso		86 350	87 590	43 962	45 753
<b>TRUMPALAIKIS TURTAS</b>					
Atsargos		50 312	50 607	28 280	27 297
Išankstiniai apmokėjimai		3 187	1 525	2 683	1 524
Prekybos ir kitos gautinos sumos		2 041	2 638	10 853	10 482
P pinigai ir pinigų ekvivalentai		8 172	17 665	2 622	7 974
Trumpalaikis turtas viso		63 712	72 435	44 438	47 277
<b>TURTO IŠ VISO</b>	<b>3</b>	<b>150 062</b>	<b>160 025</b>	<b>88 400</b>	<b>93 030</b>
<b>NUOSAVAS KAPITALAS IR ĮSIPAREIGOJIMAI</b>					
NUOSAVAS KAPITALAS	Pastaba	2024 06 30	2023 12 31	2024 06 30	2023 12 31
Įstatinis kapitalas		16 035	16 035	16 035	16 035
Privalomasis rezervas		1 604	1 604	1 604	1 604
Valiutų perskaičiavimo rezervas		(53)	(53)	-	-
Nepaskirstytas pelnas		40 335	46 072	32 707	31 721
Nuosavas kapitalas viso		57 921	63 658	50 346	49 360
<b>ILGALAIKIAI ĮSIPAREIGOJIMAI</b>					
Atidėtojo pelno mokesčio įsipareigojimai		1 457	2 301	272	366
Ilgalaikiai nuomos įsipareigojimai		46 464	47 629	18 652	19 765
Ilgalaikiai įsipareigojimai darbuotojams		273	194	273	194
Ilgalaikiai įsipareigojimai viso		48 194	50 124	19 197	20 325
<b>TRUMPALAIKIAI ĮSIPAREIGOJIMAI</b>					
Paskolos	6	-	-	3 250	6 360
Trumpalaikiai nuomos įsipareigojimai		13 826	14 306	5 380	5 616
Pelno mokesčio įsipareigojimai		1 055	579	357	320
Prekybos ir kitos mokėtinos sumos		29 066	31 358	9 870	11 049
Trumpalaikiai įsipareigojimai viso		43 947	46 243	18 857	23 345
<b>Įsipareigojimų iš viso</b>		<b>92 141</b>	<b>96 367</b>	<b>38 054</b>	<b>43 670</b>
<b>NUOSAVO KAPITALO IR ĮSIPAREIGOJIMŲ IŠ VISO</b>		<b>150 062</b>	<b>160 025</b>	<b>88 400</b>	<b>93 030</b>

APB „APRANGA“, įmonės kodas 121933274, Ukmergės g. 362, Vilnius  
 UŽ 2024 M. BIRŽELIO 30 D. PASIBAIGUSĮ 6 MĖNESIŲ LAIKOTARPĮ  
 (visos sumos lentelėse pateikiamos tūkstančiais eurų, jei nenurodyta kitaip)

**NUOSAVO KAPITALO POKYČIO ATASKAITOS**

GRUPĖ	Pastaba	Akcinis kapitalas	Privalomasis rezervas	Valiutų perskaičiavimo rezervas	Nepaskirstytas pelnas	Iš viso
Likutis 2023 m. sausio 1 d.		16 035	1 604	( 53)	44 781	62 367
<b>Bendrosios pajamos:</b>						
Pelnas už 2023 metų 6 mėn.	3				7 452	7 452
<b>Viso bendrųjų pajamų</b>		-	-	-	<b>7 452</b>	<b>7 452</b>
<b>Sandoriai su akcininkais:</b>						
Išmokėti dividendai					(15 482)	(15 482)
Likutis 2023 m. birželio 30 d.		16 035	1 604	( 53)	36 751	54 337
Likutis 2024 m. sausio 1 d.		16 035	1 604	( 53)	46 072	63 658
<b>Bendrosios pajamos:</b>						
Pelnas už 2024 metų 6 mėn.	3				7 533	7 533
<b>Viso bendrųjų pajamų</b>		-	-	-	<b>7 533</b>	<b>7 533</b>
<b>Sandoriai su akcininkais:</b>						
Išmokėti dividendai	8				(13 270)	(13 270)
Likutis 2024 m. birželio 30 d.		16 035	1 604	( 53)	40 335	57 921

ĮMONĖ	Pastaba	Akcinis kapitalas	Privalomasis rezervas	Nepaskirstytas pelnas	Iš viso
Likutis 2023 m. sausio 1 d.		16 035	1 604	32 004	49 643
<b>Bendrosios pajamos:</b>					
Pelnas už 2023 metų 6 mėn.				11 902	11 902
<b>Viso bendrųjų pajamų</b>		-	-	<b>11 902</b>	<b>11 902</b>
<b>Sandoriai su akcininkais:</b>					
Išmokėti dividendai				(15 482)	(15 482)
Likutis 2023 m. birželio 30 d.		16 035	1 604	28 424	46 063
Likutis 2024 m. sausio 1 d.		16 035	1 604	31 721	49 360
<b>Bendrosios pajamos:</b>					
Pelnas už 2024 metų 6 mėn.				14 256	14 256
<b>Viso bendrųjų pajamų</b>		-	-	<b>14 256</b>	<b>14 256</b>
<b>Sandoriai su akcininkais:</b>					
Išmokėti dividendai	8			(13 270)	(13 270)
Likutis 2024 m. birželio 30 d.		16 035	1 604	32 707	50 346

APB „APRANGA“, įmonės kodas 121933274, Ukmergės g. 362, Vilnius  
 UŽ 2024 M. BIRŽELIO 30 D. PASIBAIGUSĮ 6 MĖNESIŲ LAIKOTARPĮ  
 (visos sumos lentelėse pateikiamos tūkstančiais eurų, jei nenurodyta kitaip)

## PINIGŲ SRAUTŲ ATASKAITOS

PAGRINDINĖ VEIKLA	Pastaba	GRUPĖ		ĮMONĖ	
		2024 6 mėn.	2023 6 mėn.	2024 6 mėn.	2023 6 mėn.
Pelnas (nuostolis) prieš apmokestinimą		9 101	8 997	14 528	12 253
<b>KOREGAVIMAI:</b>					
Nusidėvėjimas ir amortizacija		9 783	9 369	3 815	3 675
Atsargų nukainojimas (atstatymas) iki grynosios galimo realizavimo vertės		( 885)	( 496)	354	228
Nuostolis (pelnas), gautas perleidus ilgalaikį materialųjį turtą		( 8)	12	( 4)	-
Nurašytas ilgalaikis materialusis turtas		27	35	24	1
Dividendų pajamos		( 33)	-	(13 033)	(10 250)
Palūkanų sąnaudos		872	655	589	403
<b>Viso</b>		<b>18 857</b>	<b>18 572</b>	<b>6 273</b>	<b>6 310</b>
<b>TRUMPALAIKIO TURTO IR ĮSIPAREIGOJIMŲ POKYTIS:</b>					
Atsargų sumažėjimas (padidėjimas)		1 180	(2 463)	(1 337)	(3 867)
Gautinų sumų sumažėjimas (padidėjimas)		(1 466)	(2 041)	46	(2 135)
Mokėtinų sumų padidėjimas (sumažėjimas)		(2 233)	720	(1 120)	372
<b>Pinigų srautai iš įprastinės veiklos</b>		<b>16 338</b>	<b>14 788</b>	<b>3 862</b>	<b>680</b>
Sumokėtas pelno mokestis		(1 936)	(1 911)	( 329)	( 590)
Sumokėtos palūkanos		( 872)	( 655)	( 589)	( 403)
<b>Grynieji pinigų srautai iš įprastinės veiklos</b>		<b>13 530</b>	<b>12 222</b>	<b>2 944</b>	<b>( 313)</b>
<b>INVESTICINĖ VEIKLA</b>					
Gautos palūkanos		200	114	253	121
Gauti dividendai		33	-	13 033	10 250
Suteiktos paskolos		(60 000)	(24 000)	(73 916)	(27 147)
Paskolų grąžinimai		60 000	24 000	72 095	27 214
Ilgalaikio materialiojo ir nematerialiojo turto įsigijimai	<b>4</b>	(4 174)	(5 448)	( 909)	(1 761)
Įplaukos, gautos perleidus ilgalaikį materialųjį turtą		685	735	10	3
<b>Grynieji pinigų srautai iš investicinės veiklos</b>		<b>(3 256)</b>	<b>(4 599)</b>	<b>10 566</b>	<b>8 680</b>
<b>FINANSINĖ VEIKLA</b>					
Išmokėti dividendai		(13 250)	(15 511)	(13 250)	(15 511)
Gautos paskolos		-	-	63 120	33 177
Sugrąžintos paskolos		-	-	(66 230)	(25 878)
Nuomos mokėjimai		(6 517)	(6 241)	(2 502)	(2 388)
<b>Grynieji pinigų srautai iš finansinės veiklos</b>		<b>(19 767)</b>	<b>(21 752)</b>	<b>(18 862)</b>	<b>(10 600)</b>
<b>GRYNASIS PINIGŲ PADIDĖJIMAS (SUMAŽĖJIMAS)</b>		<b>(9 493)</b>	<b>(14 129)</b>	<b>(5 352)</b>	<b>(2 233)</b>
<b>PINIGAI IR PINIGŲ EKIVALENTAI:</b>					
<b>LAIKOTARPIO PRADŽIOJE</b>		<b>17 665</b>	<b>22 978</b>	<b>7 974</b>	<b>8 375</b>
<b>LAIKOTARPIO PABAIGOJE</b>		<b>8 172</b>	<b>8 849</b>	<b>2 622</b>	<b>6 142</b>

APB „APRANGA“, įmonės kodas 121933274, Ukmergės g. 362, Vilnius  
 UŽ 2024 M. BIRŽELIO 30 D. PASIBAIGUSĮ 6 MĖNESIŲ LAIKOTARPĮ  
 (visos sumos lentelėse pateikiamos tūkstančiais eurų, jei nenurodyta kitaip)

## AIŠKINAMASIS RAŠTAS

### 1. Bendra informacija

APB „Apranga“ (toliau - Įmonė) įsteigta ir pradėjo savo veiklą 1993 m. kovo mėn. Pagrindinė Įmonės buveinė yra Ukmergės g. 362, Vilniuje, Lietuvoje. Įmonė įregistruota kaip akcinė prekybos bendrovė pagal Lietuvos Respublikos akcinių bendrovių įstatymą. Pagrindinė Įmonės ir jos dukterinių įmonių (toliau – Grupė) veikla yra mažmeninė prekyba drabužiais. 2024 m. birželio 30 d. Grupę sudarė Įmonė bei 25 dukterinės įmonės.

### 2. Rengimo pagrindas ir svarbiausių apskaitos principų apibendrinimas

Ši finansinė atskaitomybė parengta pagal Tarptautinius finansinės atskaitomybės standartus (TFAS), patvirtintus taikymui Europos Sąjungoje. Tarpinei finansinei atskaitomybei taikyti tie patys apskaitos principai, kaip ir metinei finansinei atskaitomybei.

Šios finansinės ataskaitos už laikotarpį, pasibaigusį 2024 m. birželio 30 d., yra neauditotos.

Finansinėse ataskaitose skaičiai yra pateikiami tūkstančiais eurų, jei nenurodyta kitaip.

### 3. Informacija apie segmentus

Vadovybė veiklos segmentus nustato pagal ataskaitas, kurias peržiūri Generalinis direktorius bei kiti 6 direktoriai (atsakingi už valdymą, pardavimus ir rinkodarą, žmogiškuosius išteklius, pirkimus, vystymą ir finansus), ir kurios naudojamos priimant strateginius sprendimus.

Visa finansinė informacija, įskaitant ir pelno bei viso turto vertinimą, yra analizuojama šalies mastu. Informacija, pateikta Direktoriams, apie atskaitinius segmentus už 2024 m. 6 mėnesius:

2024 6 mėnesių	Lietuva	Latvija	Estija	Viso	Tarp- įmoniniai elimina- vimai	Viso konsoliduotose finansinėse ataskaitose
Segmentų pajamų iš viso	88 841	34 410	20 331	143 582	-	
Segmentų vidinės pajamos	(8 052)	(139)	(234)	(8 425)	-	
Pajamos iš išorės klientų (5 pastaba)	80 789	34 271	20 097	135 157	-	135 157
Bendrasis pelningumas	44,8%	45,6%	46,8%	45,3%		45,3%
Laikotarpio pelnas (nuostolis)	5 072	1 679	782	7 533	-	7 533
Turto iš viso	114 795	32 055	16 144	162 994	(12 932)	150 062
Ilgalaikio turto įsigijimai	3 233	702	239	4 174	-	4 174

2023 6 mėnesių	Lietuva	Latvija	Estija	Viso	Tarp- įmoniniai elimina- vimai	Viso konsoliduotose finansinėse ataskaitose
Segmentų pajamų iš viso	83 358	29 734	19 628	132 720	-	
Segmentų vidinės pajamos	(8 568)	(538)	(448)	(9 554)	-	
Pajamos iš išorės klientų	74 790	29 196	19 180	123 166	-	123 166
Bendrasis pelningumas	45,5%	46,2%	47,2%	45,9%		45,9%
Laikotarpio pelnas (nuostolis)	4 794	1 684	974	7 452	-	7 452
Turto iš viso	117 148	28 131	18 949	164 228	(19 593)	144 635
Ilgalaikio turto įsigijimai	3 941	1 153	354	5 448	-	5 448

APB „APRANGA“, įmonės kodas 121933274, Ukmergės g. 362, Vilnius  
 UŽ 2024 M. BIRŽELIO 30 D. PASIBAIGUSĮ 6 MĖNESIŲ LAIKOTARPĮ  
 (visos sumos lentelėse pateikiamos tūkstančiais eurų, jei nenurodyta kitaip)

#### 4. Investicijos į ilgalaikį turta

Grynosios Grupės investicijos per 2024 m. 6 mėnesius sudarė 3,5 mln. eurų. Įmonė per 6 mėnesius viso investavo 0,9 mln. eurų, dukterinės įmonės - 2,6 mln. eurų.

#### 5. Pajamos

Pajamos pagal sutartis su klientais per 2024 m. pirmąjį pusmetį sudarė:

	GRUPĖ		ĮMONĖ	
	2024	2023	2024	2023
Parduotuvių pajamos	135 140	122 961	37 906	36 027
Didmeniniai pardavimai	2	-	7 770	8 170
Valdymo mokesčiai	-	-	3 527	2 985
Kitos pajamos	15	205	54	161
Pajamų pagal sutartis su klientais iš viso	135 157	123 166	49 257	47 343

#### 6. Paskolos

2023 m. rugpjūčio mėnesį Įmonė ir AB "SEB bankas" pasirašė anksčiau sudarytos kreditavimo sutarties pakeitimus. Pagal šiuos pakeitimus, kreditų grąžinimo terminas pratęstas iki 2025 m. gegužės 31 d. Kredito limitas nesikeitė ir siekia 27 000 tūkst. eurų. Už panaudotą kredito limitų lėšų dalį mokamos kintamosios palūkanos, apskaičiuojamos kaip 1 mėnesio EURIBOR plus marža. Lėšų daliai, skirtai garantijų ir akredityvų išdavimui, taikoma fiksuota palūkanų norma.

Įmonė ir AB "LUMINOR bankas" pasirašė anksčiau sudarytos neįpareigojančio finansinių limito sutarties pakeitimą. Pagal šį pakeitimą, anksčiau Grupei suteikto 5 000 tūkst. eurų neįpareigojančio limito naudojimo terminas pratęstas dar metams iki 2025 m. birželio 30 d. Už panaudotą limitą dalį mokamos kintamosios palūkanos, apskaičiuojamos kaip 1 mėnesio EURIBOR plus marža. Limito daliai, skirtai garantijų išdavimui, taikoma fiksuota palūkanų norma.

#### 7. Sandoriai su susijusiomis šalimis

2024 m. birželio 30 d. Įmonės ir Grupės sandoriai su susijusiomis šalimis ir dėl šių sandorių susidarantys likučiai:

Susijusios šalys	Mokėtinos sumos		Gautinos sumos ir suteiktos paskolos		Pajamos		Pirkimai	
	2024	2023	2024	2023	2024	2023	2024	2023
UAB „MG Grupė“ (pagrindinė patronuojanti įmonė)	13	15	-	-	-	-	63	61
<b>Per pagrindinę patronuojančią įmonę susijusios įmonės:</b>								
UAB „Mineraliniai vandenys“	1	-	-	-	-	-	21	14
UAB „Mediafon“	2	12	-	-	-	-	14	54
UAB „MG Investment“	-	4	-	-	-	-	-	27
UAB „Minvista“	-	-	11	5	156	96	-	-
LNK Grupė	1	1	-	-	-	-	-	-
UAB "Eminta"	94	92	-	-	-	-	473	454
UAB „MV GROUP“	-	-	-	-	-	-	-	-
Iš viso	111	124	11	5	156	96	571	610

Pagrindiniai sandoriai su susijusiomis šalimis apima nuomą, valdymo paslaugas, reklamą, centralizuotas paslaugas (telekomunikacijos, komunalinės išlaidos ir pan.).

APB „APRANGA“, įmonės kodas 121933274, Ukmergės g. 362, Vilnius  
 UŽ 2024 M. BIRŽELIO 30 D. PASIBAIGUSĮ 6 MĖNESIŲ LAIKOTARPĮ  
 (visos sumos lentelėse pateikiamos tūkstančiais eurų, jei nenurodyta kitaip)

2024 m. birželio 30 d. Įmonės sandoriai su dukterinėmis įmonėmis ir dėl šių sandorių susidarantys likučiai:

Dukterinės įmonės	Gautos paskolos ir mokėtinos sumos		Suteiktos paskolos ir gautinos sumos		Pajamos		Pirkimai	
	2024	2023	2024	2023	2024	2023	2024	2023
UAB „Apranga LT“	1 810	1 632	152	191	3 421	3 133	180	96
UAB „Apranga BPB LT“	40	445	35	26	902	718	28	19
UAB „Apranga PLT“	-	289	78	20	441	634	17	11
UAB „Apranga SLT“	105	175	27	23	668	754	17	14
UAB „Apranga MLT“	-	445	348	38	2 611	664	55	32
UAB „Apranga HLT“	175	130	14	3	564	511	13	11
UAB „Apranga OLT“	-	-	95	9	354	233	5	5
UAB „Apranga Ecom LT“	-	-	-	-	-	-	-	-
SIA „Apranga“	-	2 745	5 709	5 494	6 637	6 092	4	72
SIA „Apranga LV“	-	1 020	178	22	1 855	1 525	66	46
SIA „Apranga BPB LV“	130	190	9	14	253	241	9	4
SIA „Apranga PLV“	30	-	8	4	202	238	6	3
SIA „Apranga SLV“	160	55	8	4	249	293	9	4
SIA „Apranga MLV“	275	-	22	6	920	705	29	16
SIA „Apranga HLV“	90	55	5	77	280	280	7	1
SIA „Apranga OLV“	60	55	7	5	231	228	6	3
SIA „Apranga Ecom LV“	-	-	1	-	-	-	-	-
OÜ „Apranga“	-	1 580	2 711	4 068	2 849	3 799	-	17
OÜ „Apranga Estonia“	-	180	186	53	1 279	1 148	45	26
OÜ „Apranga BEE“	180	145	7	6	129	25	8	3
OÜ „Apranga PB Trade“	-	-	7	66	51	28	2	1
OÜ „Apranga ST Retail“	175	190	5	5	150	22	6	3
OÜ „Apranga MDE“	-	-	18	12	410	203	11	6
OÜ „Apranga HEST“	20	-	4	4	219	273	4	3
OÜ „Apranga Ecom EE“	-	-	-	-	-	-	-	-
Iš viso	3 250	9 331	9 634	10 150	24 675	21 747	527	396

Pagrindiniai sandoriai Grupės viduje apima centralizuotą prekių, skirtų pardavimui, tiekimą, valdymo paslaugas, centralizuotą paslaugų pirkimą (telekomunikacijas, IT, komunalines paslaugas, ir pan.), finansavimą, pelno paskirstymą. Gautų pajamų straipsnyje, kartu su kitomis pajamomis, apskaitytos ir Įmonės iš dukterinių įmonių 2024 metais per 6 mėnesius gautos 13 000 tūkst. eurų dividendų pajamos (2023 m. – dividendų pajamų sudarė 10 250 tūkst. eurų).

### 8. Garantijos ir akreditavimai

2024 m. birželio 30 d. Įmonės vardu kredito institucijų suteiktos garantijos už dukterinių įmonių įsipareigojimus jų prekių tiekėjams sudarė 15 589 tūkst. eurų (2023 m. gruodžio 31 d. – 15 447 tūkst. eurų). 2024 m. birželio 30 d. Grupės vardu kredito institucijų suteikti akreditavimai ir garantijos prekių tiekėjams sudarė 16 905 tūkst. eurų (2023 m. gruodžio 31 d. – 16 718 tūkst. eurų).

2024 m. birželio 30 d. Įmonės išleistos garantijos dukterinių įmonių įsipareigojimų nuomotojams užtikrinimui sudarė 455 tūkst. eurų (2023 m. gruodžio 31 d. – 474 tūkst. eurų).

### 9. Pelno paskirstymas

2024 m. balandžio 30 d. įvykęs Įmonės eilinis visuotinis akcininkų susirinkimas nutarė išmokėti 13 270 tūkst. eurų dividendų už 2023 metus.

### 10. Alternatyvūs veiklos rodikliai

Atsižvelgdama į Europos vertybinių popierių ir rinkų institucijos (ESMA) gaires dėl alternatyvių veiklos rodiklių, APB „Apranga“ pateikia naudojamų alternatyvių veiklos rodiklių (AVR) apžvalgą, jų apibrėžimą ir sudarymą APB „Apranga“ tinklapyje: <http://aprangagroup.lt/lt/investuotojams/informacija-investuotojams/alternatyvus-veiklos-rodikliai>.